



Ministero della Giustizia

Dipartimento dell'Organizzazione Giudiziaria, del Personale e dei Servizi

Direzione Generale per i Sistemi Informativi Automatizzati

Manuale Utente

**Portale dei depositi penali
(PDP)**

Versione 2.6 del 19/05/2020



Ministero della Giustizia

Dipartimento dell'Organizzazione Giudiziaria, del Personale e dei Servizi

Direzione Generale per i Sistemi Informativi Automatizzati

INDICE DEI CONTENUTI

1	INTRODUZIONE	5
1.1	SCOPO DEL DOCUMENTO	5
1.2	ACRONIMI	5
2	INTERFACCE UTENTE PDP	6
2.1	ACCESSO AL PORTALE E SELEZIONE PROCURA DI RIFERIMENTO.....	6
2.2	HOME PAGE	7
2.3	GESTIONE NOMINE	9
2.3.1	DEPOSITO NOMINA	9
2.3.2	ELENCO DEPOSITI NOMINE	14
2.3.3	INSERIMENTO SOLLECITO	19
2.3.4	ELENCO SOLLECITI NOMINE	21
2.4	GESTIONE ATTI SUCCESSIVI	26
2.4.1	ELENCO PROCEDIMENTI AUTORIZZATI	26
2.4.2	DEPOSITO ATTI SUCCESSIVI	29
2.4.3	ELENCO DEPOSITI ATTI SUCCESSIVI.....	33
2.4.4	RICEVUTA DI ACCETTAZIONE DEPOSITO	37



Ministero della Giustizia

Departimento dell'Organizzazione Giudiziaria, del Personale e dei Servizi

Direzione Generale per i Sistemi Informativi Automatizzati

INDICE DELLE FIGURE

Figura 1 - Schermata PST per l'accesso avvocato	6
Figura 2 - Menu Uffici di Procura – selezione ufficio	7
Figura 3 - Menu Uffici di Procura – conferma ufficio selezionato	7
Figura 4 – Home Page PDP	8
Figura 5 - Particolare del menù «Gestione Nomine»	8
Figura 6 - Particolare del menù «Gestione Atti Successivi»	9
Figura 7 - Deposito nomina	10
Figura 8 – Dettaglio Deposito Nomina	11
Figura 9 – Deposito Nomina – Allegato	11
Figura 10 – Deposito Nomina – Inserimento Indagato	12
Figura 11– Deposito Nomina – Invio	12
Figura 12 – Ricevuta del deposito nomina	13
Figura 13 – Elenco Depositi Nomine.....	14
Figura 14 - Elenco depositi nomine	14
Figura 15 - Elenco depositi nomine – Ricerca avanzata	15
Figura 16 –Esempio di motivazione di rifiuto	17
Figura 17 - Elenco depositi – Risultato ricerca	17
Figura 18 – Visualizzazione Storico stati / Anagrafica indagati	18
Figura 19 – Visualizzazione storico stati lavorazione pratica	18
Figura 20 – Visualizzazione anagrafica indagato	19
Figura 21 – Maschera inserimento sollecito.....	20
Figura 22 – Controllo inserimento Anno di Riferimento	20
Figura 23 – Compilazione sollecito – Annullo/Invio	20
Figura 24 - Elenco solleciti nomine	21
Figura 25 - Elenco solleciti – ricerca avanzata	22
Figura 26- Elenco solleciti nomine.....	23
Figura 27– Visualizzazione storico stati/anagrafica indagato.....	24
Figura 28 – Visualizzazione storico stati lavorazione sollecito	24
Figura 29– Visualizzazione anagrafica indagato	25
Figura 30 - Elenco procedimenti autorizzati.....	26
Figura 31 - Elenco procedimenti autorizzati – ricerca avanzata.....	27
Figura 32 - Elenco procedimenti autorizzati – risultato ricerca.....	28
Figura 33 – Visualizzazione storico stati / anagrafica indagati	28
Figura 34 – Visualizzazione anagrafica indagato	29
Figura 35 – Attivazione funzionalità Deposito Atto.....	29
Figura 36 – Elenco procedimenti autorizzati – deposita atto abilitato	30
Figura 37 – Deposito atto successivo	30
Figura 38– Dimensione totale documenti allegati.	31
Figura 39– Selezione soggetti indagati	32
Figura 40 – Elenco soggetti indagati.....	32
Figura 41 – Inserimento soggetti indagati.....	33
Figura 42 - Elenco depositi atti	33
Figura 43 - Elenco depositi atti – ricerca avanzata	34
Figura 44 - Elenco depositi atti – risultato ricerca.....	35
Figura 45 – Visualizzazione storico stati / anagrafica indagati	36
Figura 46– Visualizzazione storico stati lavorazione pratica	36



Ministero della Giustizia

Dipartimento dell'Organizzazione Giudiziaria, del Personale e dei Servizi

Direzione Generale per i Sistemi Informativi Automatizzati

Figura 47 – Visualizzazione anagrafica indagato	37
Figura 48 – Visualizzazione identificativo deposito	37
Figura 49 – Ristampa	38
Figura 50 – Visualizzazione ricevuta	38



Ministero della Giustizia

Dipartimento dell'Organizzazione Giudiziaria, del Personale e dei Servizi

Direzione Generale per i Sistemi Informativi Automatizzati

1 Introduzione

1.1 Scopo del documento

Nel presente documento sono illustrate le funzionalità messe a disposizione degli avvocati dal Portale Deposito atti Penali (PDP) nell'ambito del Processo Penale Telematico.

Il PDP, nel dettaglio, consente la trasmissione telematica alla Procura della Repubblica competente (selezionabile da apposito menù) degli atti successivi alla emissione dell'avviso di conclusione delle indagini preliminari ex art. 415 bis, comma 3, c.p.p. La preventiva annotazione nel Re.Ge.WEB della nomina del difensore (di fiducia o d'ufficio), l'avvenuta notifica dell'avviso di cui all'art. 415 bis c.p.p. e l'annotazione di tale ultimo evento all'interno del Registro Generale delle Notizie di Reato (RGNR) Modello 21 (procedimenti a carico di noti) sono requisiti indispensabili per il deposito degli atti del procedimento e dei documenti allegati.

Il PDP consente, con apposita e distinta procedura, il deposito degli atti di nomina del difensore successivamente alla avvenuta notifica dell'avviso di conclusione delle indagini preliminari.

Il Portale consente, altresì, di richiedere l'annotazione delle nomine già agli atti.

Il difensore potrà verificare le varie fasi dell'invio telematico dell'atto, della sua ricezione e dell'esito delle verifiche effettuate dagli operatori delle Procure. A tal proposito si evidenzia che le verifiche riguarderanno l'esattezza dei numeri di registro e/o delle generalità dell'indagato/i.

1.2 Acronimi

Sigla	Descrizione
CADES	Cryptographic Message Syntax Advanced Electronic Signature
PADES	PDF Advanced Electronic Signature
PDP	Portale Depositi atti Penali
PDF	Portable Document Format
PST	Portale dei Servizi Telematici
ReGeWEB	Registro Generale in versione WEB



Ministero della Giustizia

Departimento dell'Organizzazione Giudiziaria, del Personale e dei Servizi

Direzione Generale per i Sistemi Informativi Automatizzati

2 Interfacce utente PDP

2.1 Accesso al Portale e selezione Procura di riferimento

L'avvocato, dopo essersi autenticato con smartcard sul Portale dei Servizi Telematici all'indirizzo <http://pst.giustizia.it> (Figura 1), come avviene attualmente per una serie di altri servizi offerti dal PST, accede al PDP tramite un'area riservata (Portale Deposito atti Penali)

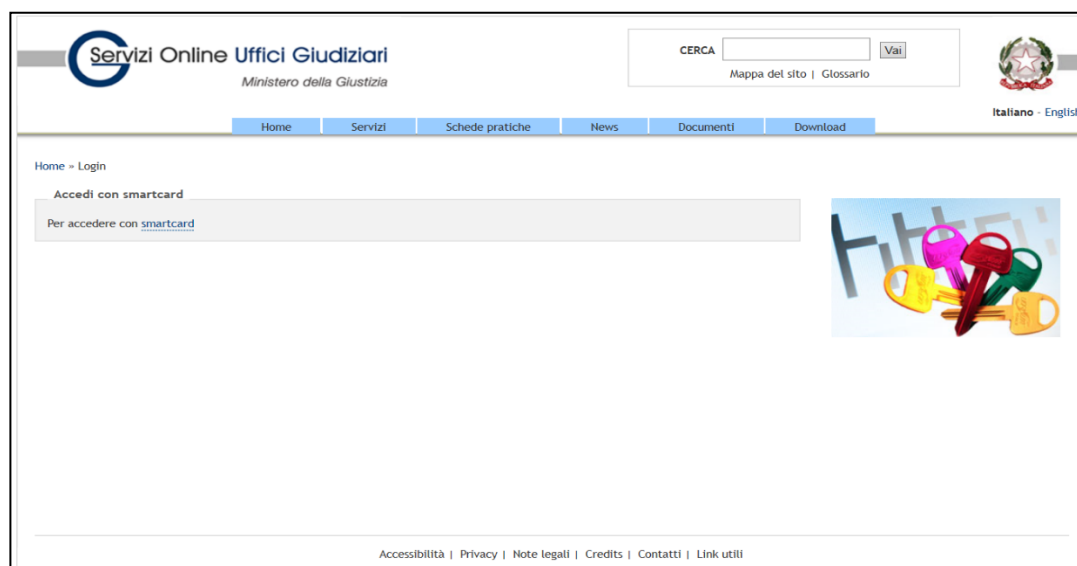


Figura 1 - Schermata PST per l'accesso avvocato

L'accesso all'area riservata "Portale Deposito atti Penali" è consentito esclusivamente ai soggetti iscritti nel Registro degli Indirizzi Elettronici (ReGInDE) con ruolo di avvocato.

Una volta effettuato l'accesso al PDP, l'avvocato dovrà anzitutto selezionare, da apposito elenco a discesa, la Procura della Repubblica presso il Tribunale destinataria della trasmissione telematica. Di *default* in tale elenco è presente la Procura corrispondente alla sede dell'Ordine Professionale ove l'avvocato risulta iscritto.

E' sempre consentito selezionare un diverso Ufficio di Procura, nell'apposito menu "a tendina" (Figura 2), supportati dalla funzione di ricerca rapida attraverso la digitazione delle prime lettere della sede (ad es. BR per "Brindisi" o MI per "Milano").



Ministero della Giustizia

Departimento dell'Organizzazione Giudiziaria, del Personale e dei Servizi

Direzione Generale per i Sistemi Informativi Automatizzati



Ministero della Giustizia
Portale Deposito atti Penali

Ufficio

Ufficio di Riferimento *

BOLOGNA - PROCURA DELLA REPUBBLICA PRESSO IL TRIBUNALE ORDINARIO

BERGAMO - PROCURA DELLA REPUBBLICA PRESSO IL TRIBUNALE ORDINARIO

BIELLA - PROCURA DELLA REPUBBLICA PRESSO IL TRIBUNALE ORDINARIO

BOLOGNA - PROCURA DELLA REPUBBLICA PRESSO IL TRIBUNALE ORDINARIO

Figura 2 - Menu Uffici di Procura – selezione ufficio

Una volta individuato l'Ufficio di Procura desiderato, l'avvocato seleziona il tasto conferma (Figura 3) ed accede alla home page del PDP.



Ministero della Giustizia
Portale Deposito atti Penali

Ufficio

Ufficio di Riferimento *

BOLOGNA - PROCURA DELLA REPUBBLICA PRESSO IL TRIBUNALE ORDINARIO

Conferma

Figura 3 - Menu Uffici di Procura – conferma ufficio selezionato

2.2 Home Page

La home page del PDP (Figura 4) è caratterizzata da un menu di navigazione che permette di attivare le funzionalità previste (Rif. A di Figura 4).

Sono inoltre presenti:

- dei link rapidi di accesso alle funzionalità di "Deposito Nomina" e "Deposito Atti Successivi" (Rif. B);
- un link di accesso al manuale utente (Rif. C);
- un tasto per modificare le modalità di visualizzazione della pagina (Rif. D);
- il nominativo dell'avvocato collegato (Rif. E);
- la Procura di riferimento selezionata (Rif. F);
- la data e l'ora del Server del Ministero della Giustizia che ospita il PDP (Rif.F)



Ministero della Giustizia

Departimento dell'Organizzazione Giudiziaria, del Personale e dei Servizi

Direzione Generale per i Sistemi Informativi Automatizzati

The screenshot shows the home page of the 'Portale Deposito atti Penali' on the 'Ministero della Giustizia' website. The page features a dark blue header with the logo and navigation menu. The main content area is titled 'Portale Deposito atti Penali' and includes a section for 'INFORMAZIONI GENERALI'. Below this, there are two main service cards: 'Deposito Nomina' and 'Deposito Atti Successivi'. The 'Deposito Nomina' card has a blue envelope icon and a link 'vai al deposito della nomina'. The 'Deposito Atti Successivi' card has a blue document icon and a link 'vai al deposito degli atti'. There is also a 'Linee Guida' section with a blue document icon and a link 'vai al documento'. The page is annotated with orange arrows and labels: 'Rif. A' points to the left sidebar menu, 'Rif. B' points to the two main service cards, 'Rif. C' points to the 'Linee Guida' section, and 'Rif. E' points to the user profile icon in the top right corner. At the bottom left, there is a footer with the text 'PROCURA DELLA REPUBBLICA PRESSO IL TRIBUNALE ORDINARIO 07/05/2020 10:08:04 Versione 2.1.0-rc-42.8'.

Figura 4 – Home Page PDP

Di seguito il contenuto completo dei menu relativi alla «Gestione Nomine» (Figura 5) e alla «Gestione Atti successivi» (Figura 6)

The screenshot shows a close-up of the 'Gestione Nomine' menu on the PDP website. The menu is located on the left side of the page and is highlighted in blue. It contains the following items: 'HOME', 'Gestione Nomine' (with an upward arrow), 'Deposito Nomina', 'Elenco Depositi Nomine', 'Elenco Solleciti Nomine', and 'Gestione Atti Successivi' (with a downward arrow). The background shows the main content area of the 'Portale Deposito atti Penali' with the 'INFORMAZIONI GENERALI' section visible.

Figura 5 - Particolare del menù «Gestione Nomine»



Ministero della Giustizia

Departimento dell'Organizzazione Giudiziaria, del Personale e dei Servizi

Direzione Generale per i Sistemi Informativi Automatizzati

Figura 6 - Particolare del menù «Gestione Atti Successivi»

Attraverso le funzionalità afferenti alla **Gestione Nomine**, l'avvocato potrà:

- depositare una nuova nomina;
- inviare un sollecito e consultare l'elenco dei solleciti inviati;
- consultare l'elenco delle nomine depositate.

Attraverso le funzionalità afferenti alla **Gestione Atti Successivi**, l'avvocato potrà:

- consultare l'elenco dei procedimenti autorizzati e quindi procedere al deposito di un atto;
- consultare l'elenco degli atti inviati.

L'avvocato potrà depositare un "atto successivo" solo per un procedimento nel quale la sua costituzione è stata annotata nel ReGeWEB (cd. "procedimento autorizzato").

2.3 Gestione Nomine

2.3.1 Deposito nomina

L'avvocato, per depositare un atto di nomina a difensore di fiducia, deve accedere alla pagina illustrata dalla successiva Figura 7.



Ministero della Giustizia

Departimento dell'Organizzazione Giudiziaria, del Personale e dei Servizi

Direzione Generale per i Sistemi Informativi Automatizzati

Figura 7 - Deposito nomina

La pagina “Nuovo Deposito Nomina” presenta:

- una sezione “Deposito Nomina” (Figura 8) con i seguenti campi a compilazione obbligatoria:
 - Numero Registro;
 - Anno Registro;
 - Cognome Magistrato;
 - Nome Magistrato;oltre ai campi non editabili:
 - Registro, preimpostato sul valore “NOTI”;
 - Ambito, preimpostato sul valore “PROCURA UNIFICATA”
- una sezione “Allegati”, con i seguenti pulsanti:
 - Aggiungi Allegato;
 - Invia;
 - Annulla, che rimanda alla pagina “Elenco Depositi Nomine”.



Ministero della Giustizia

Departimento dell'Organizzazione Giudiziaria, del Personale e dei Servizi

Direzione Generale per i Sistemi Informativi Automatizzati

Ministero della Giustizia
Portale Deposito atti Penali

HOME

Gestione Nomine
Deposito Nomina
Elenco Depositi Nomine
Elenco Solleciti Nomine
Gestione Atti Successivi

Nuovo Deposito Nomina

Deposito Nomina

Numero Registro *	Anno Registro *	Registro *
300077	2020	NOTI
Cognome Magistrato *	Nome Magistrato *	Ambito *
Rossi	Mario	PROCURA UNIFICATA

Allegati	
Allegato	Indagati

Dimensione totale degli allegati: 30 MB (30 MB ancora disponibili)

+ Aggiungi Allegato ✖ Annulla ✔ Invia

PROCURA DELLA REPUBBLICA PRESSO IL
TRIBUNALE ORDINARIO
07/05/2020 10:16:33
Versione 2.1.0-rc.v2.8

Figura 8 – Dettaglio Deposito Nomina

Il pulsante “Aggiungi Allegato” apre apposita finestra (pop-up) che permette di inserire il documento dell’atto di nomina. Dopo aver inserito il file, sarà necessario associare il nominativo dell’indagato/i nel cui interesse si sta procedendo al deposito della nomina (Figura 9 e Figura 10).

Ministero della Giustizia
Portale Deposito atti Penali

HOME

Gestione Nomine
Deposito Nomina
Elenco Depositi Nomine
Elenco Solleciti Nomine
Gestione Atti Successivi

Nuovo Deposito Nomina

Deposito Nomina

Numero Registro *	Anno Registro *	Registro *
300077	2020	NOTI
Cognome Magistrato *	Nome Magistrato *	Ambito *
Rossi	Mario	PROCURA UNIFICATA

Allegati	
Allegato	Indagati
AZZURRO Filomena - nomina 300077-2020 RGNR.pdf.p7m 305,75 KB	

Dimensione totale degli allegati: 30 MB (29,7 MB ancora disponibili)

+ Aggiungi Allegato ✖ Annulla ✔ Invia

PROCURA DELLA REPUBBLICA PRESSO IL
TRIBUNALE ORDINARIO
07/05/2020 10:19:40
Versione 2.1.0-rc.v2.8

Figura 9 – Deposito Nomina – Allegato



Ministero della Giustizia

Departimento dell'Organizzazione Giudiziaria, del Personale e dei Servizi

Direzione Generale per i Sistemi Informativi Automatizzati

The screenshot shows the 'Nuovo Deposito Nomina' form in the 'Portale dei Depositi Penali'. A modal window titled 'Indagato' is open, containing the following fields:

- Cognome *
- Nome *
- Data di Nascita * (format: gg/mm/aaaa)

Buttons for 'Annulla' and 'Conferma' are visible at the bottom of the modal. The background form shows 'Numero Registro' (300077) and 'Cognome Mag.' (Rossi).

Figura 10 – Deposito Nomina – Inserimento Indagato

Ultimate le operazioni sopra descritte, si può procedere all'invio attraverso l'apposito tasto (Figura 11).

The screenshot shows the 'Nuovo Deposito Nomina' form with the following data:

Numero Registro *	Anno Registro *	Registro *
300077	2020	NOTI

Cognome Magistrato *	Nome Magistrato *	Ambito *
Rossi	Mario	PROCURA UNIFICATA

The 'Allegati' table is as follows:

Allegato	Indagati
AZZURRO Filomena - nomina 300077-2020 RGNR.pdf.p7m (305,75 KB)	AZZURRO FILOMENA (28/02/1982)

Buttons for 'Aggiungi Allegato', 'Annulla', and 'Invia' are visible at the bottom. The 'Invia' button is highlighted in green.

Figura 11– Deposito Nomina – Invio

È possibile eliminare un allegato utilizzando l'apposita icona “elimina documento” (in caso di più allegati si dovrà preliminarmente selezionare il documento da eliminare).

E' altresì possibile sostituire un file attraverso l'icona “sostituisci allegato”

Ad ogni aggiornamento della lista allegati viene ricalcolata la dimensione totale dei file e lo spazio a disposizione per ulteriori upload.



Ministero della Giustizia

Departimento dell'Organizzazione Giudiziaria, del Personale e dei Servizi

Direzione Generale per i Sistemi Informativi Automatizzati

Il PDP esegue i seguenti controlli formali sugli allegati:

- che il documento sia un PDF firmato PAdES-BES o CAAdES-BES;
- che la firma sia valida (*verifica della firma e della validità del certificato tramite accesso alla lista dei certificati revocati*);
- che il documento sia firmato dall'avvocato che ha effettuato l'accesso al PDP (*se sono state apposte più firme al documento, almeno una deve essere riconducibile al codice fiscale dell'avvocato collegato*);
- che sia allegato almeno un file;
- che la dimensione totale degli allegati sia inferiore o uguale al valore di 30-Megabyte

Superati i controlli, il sistema procede all'invio alla Procura selezionata: viene visualizzato il popup relativo alla ricevuta; in questo momento è possibile salvare la ricevuta (Figura 12).

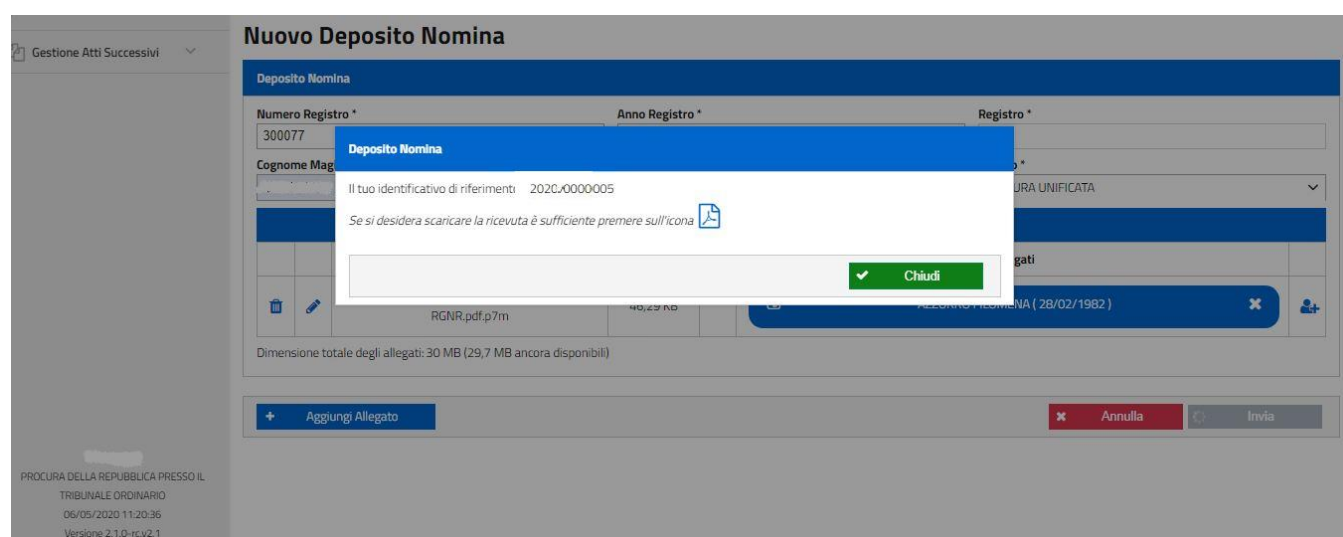


Figura 12 – Ricevuta del deposito nomina

Si potrà seguire l'esito dell'invio nella pagina "Elenco Depositi Nomine" (Figura 13).

L'invio alla Procura di destinazione avviene, infatti, in modalità differita rispetto all'inserimento dell'atto sul PDP, secondo un ordine di precedenza basato sull'ordine temporale degli invii inseriti complessivamente nel portale.



Ministero della Giustizia

Departamento dell'Organizzazione Giudiziaria, del Personale e dei Servizi

Direzione Generale per i Sistemi Informativi Automatizzati

Ministero della Giustizia
Portale Deposito atti Penali

HOME

Gestione Nomine

Gestione Atti Successivi

Home > Elenco Depositi Nomine

Elenco Depositi Nomine

Ricerca Nomine

✓

Identificativo	Data Invio	Numero Registro	Data Arrivo	Magistrato	Ambito	Indagati	Stato	
20200000005	06/05/2020 11:19	300077/2020		GIOVANNA	PROCURA UNIFICATA	A.F.	In Transito	
	24/04/2020 12:26	300070/2020	24/04/2020 12:28	MASSIMILIANO	PROCURA UNIFICATA	I.S.	Accolta	
	24/04/2020 12:18	300069/2020	24/04/2020 12:22	BECCARINI CRESCENZI GIOVANNA	PROCURA UNIFICATA	C.M.	Respinta	
	24/04/2020 12:16	300069/2020	24/04/2020 12:18	GIOVANNA	PROCURA UNIFICATA	V.G.	Accolta	
	24/04/2020 11:25	300068/2020	24/04/2020 11:28	GIOVANNA	PROCURA UNIFICATA	B.G.	Accolta	

PROCURA DELLA REPUBBLICA PRESSO IL TRIBUNALE ORDINARIO
06/05/2020 11:21:26
Versione 2.1.0-rciv2.1

Figura 13 – Elenco Depositi Nomine

2.3.2 Elenco depositi nomine

Attraverso questa funzionalità l'avvocato può consultare l'elenco delle nomine che ha già depositato tramite PDP ed il relativo stato di lavorazione.

Home > Elenco Depositi Nomine

Elenco Depositi Nomine

Ricerca Nomine

✓ | Rif. A

Rif. B Rif. C Rif. D

Data Invio	Numero Registro	Data Arrivo	Magistrato	Ambito	Indagati	Stato
Totale: 0						

Rif. E → + Nuova Nomina

Figura 14 - Elenco depositi nomine

Per facilitare la consultazione, sono disponibili una ricerca *semplice*, una ricerca *avanzata* ed una ricerca *full text*.

Dall'elenco depositi nomine (Figura 14), inoltre, è possibile attivare direttamente la funzionalità di "Deposito Nomina", come descritta nel paragrafo 2.3.1 (Rif. E).

La ricerca *semplice* può essere effettuata senza impostare alcun filtro di selezione: in questo caso è sufficiente selezionare il tasto di avvio ricerca (Rif. B).



Ministero della Giustizia

Departamento dell'Organizzazione Giudiziaria, del Personale e dei Servizi

Direzione Generale per i Sistemi Informativi Automatizzati

La ricerca *avanzata* (Figura 15) può essere effettuata solo dopo aver selezionato il tasto di visualizzazione dei filtri di selezione avanzata (Rif. D di Figura 14). Vengono visualizzate le sottoelencate voci di ricerca:

- Numero Registro;
- Anno Registro;
- Tipo Registro (al momento il solo RGNR Modello 21);
- Cognome Magistrato;
- Nome Magistrato;
- Ambito (al momento solo "Procura Unificata");
- Iniziali Indagato (*da indicare separate da uno spazio; ad es: "I. L."*);
- Identificativo Invio (si tratta della sequenza AAAA/NNNNNNN che il PDP genera, in maniera univoca, per ogni invio e che viene riportata nella ricevuta di accettazione);
- Stato (vedi infra);
- Dalla Data Invio;
- Alla Data Invio.

Figura 15 - Elenco depositi nomine – Ricerca avanzata

L'avvocato, dopo aver impostato i filtri desiderati, seleziona il tasto di avvio ricerca (Rif. B di Figura 14).

E' possibile impostare il filtro Stato attraverso l'utilizzo di un apposito menu a tendina che presenta i seguenti valori:

- Inviato;
- In Transito;
- Errore Tecnico;
- In fase di Verifica;
- Accolto;
- Respinto.



Ministero della Giustizia

Dipartimento dell'Organizzazione Giudiziaria, del Personale e dei Servizi

Direzione Generale per i Sistemi Informativi Automatizzati

La ricerca *full text* può essere effettuata impostando una stringa filtro che sarà utilizzata come elemento di ricerca nel corpo del documento depositato. In concreto dapprima occorre inserire la stringa nell'apposito campo (Rif. A di Figura 14) e quindi selezionare il tasto di avvio ricerca (Rif. B). È infine presente un tasto di pulizia dei filtri impostati (Rif. C), comune alle due ultime tipologie di ricerca analizzate.

Tutte le ricerche saranno effettuate in relazione ai depositi inviati alla Procura di Riferimento precedentemente selezionata.

A fronte di una ricerca effettuata con esito positivo, viene visualizzato l'elenco dei depositi (*una riga per ogni deposito*) che presenta le seguenti informazioni (Figura 17):

- Data invio, corrispondente alla data dell'invio dell'atto di nomina;
- Numero/anno registro;
- Data arrivo, pari alla data di arrivo del deposito su Re.Ge.WEB;
- Magistrato;
- Ambito;
- Elenco Indagati, ovvero tutti gli indagati associati al deposito della nomina. Sono visualizzate soltanto le iniziali del nominativo;
- Stato. Sono previsti i seguenti stati:
 - "Inviato": l'atto è stato inserito nel PDP ed inviato da parte dell'avvocato;
 - "In Transito": l'atto è stato inoltrato al modulo applicativo che si occupa della consegna alla Procura di destinazione;
 - "Errore Tecnico": il deposito non è valido a causa di un errore verificatosi in fase di lavorazione da parte del modulo applicativo che si occupa della consegna alla Procura di destinazione. L'invio non è andato a buon fine: occorre effettuare un nuovo invio;
 - "In fase di Verifica": l'atto è stato consegnato alla Procura di destinazione ed è in fase di lavorazione;
 - "Accolto": il deposito è stato accolto dalla Procura di riferimento;
 - "Respinto": il deposito è stato rifiutato dalla Procura di riferimento per una delle seguenti motivazioni:
 - 1) il mittente non è tra i firmatari dell'atto;
 - 2) Stato non coerente;
 - 3) Numero registro non coerente;
 - 4) Nomi non coerenti;
 - 5) Difensore non costituito;
 - 6) Ufficio destinatario non coerente;
 - 7) Dati magistrato non coerente;
 - 8) Dati non congruenti/non sufficienti per l'accettazione dell'atto;
 - 9) altro.



Ministero della Giustizia

Departimento dell'Organizzazione Giudiziaria, del Personale e dei Servizi

Direzione Generale per i Sistemi Informativi Automatizzati

Storico dello Stato

Data	Stato	Motivazione
23/04/2020 11:00:19	Acquisito	
23/04/2020 11:00:26	In Transito	
23/04/2020 11:02:19	In fase di verifica	
29/04/2020 11:43:49	Respinto	Numero registro non coerente

Totale: 4

« ‹ 1 › »

Chiudi

Figura 16 –Esempio di motivazione di rifiuto

Home > Elenco Depositi Nomine

Elenco Depositi Nomine

Ricerca Nomine

✓ [Cerca] [X] [Dropdown]

Lista Depositi Nomine

Identificativo Invio	Data Invio	Numero Registro	Data Arrivo	Magistrato	Ambito	Indagati	Stato	
2020.0000013	06/05/2020 12:08	300080/2020	06/05/2020 12:10	MASSIMILIANO	PROCURA UNIFICATA	M.A.	Accolto	
2020.0000011	06/05/2020 11:49	300080/2020	06/05/2020 11:52	MASSIMILIANO	PROCURA UNIFICATA	I.S.	Accolta	
2020.0000010	06/05/2020 11:41	300079/2020	06/05/2020 11:44	GIOVANNA	PROCURA UNIFICATA	C.M.	Accolto	
2020.0000008	06/05/2020 11:37	30079/2020	06/05/2020 11:38	GIOVANNA	PROCURA UNIFICATA	V.G.	Accolta	
2020.0000006	06/05/2020 11:26	30078/2020	06/05/2020 11:28	GIOVANNA	PROCURA UNIFICATA	R.M.	Accolto	

Figura 17 - Elenco depositi – Risultato ricerca

Dall'elenco dei risultati è possibile visualizzare (Figura 17 e Figura 18):

- lo storico dei passaggi di stato relativi alla lavorazione del deposito (Rif. A di 18);
- i dati anagrafici del soggetto/dei soggetti indagati associati ad un deposito (Rif. B).



Ministero della Giustizia

Departimento dell'Organizzazione Giudiziaria, del Personale e dei Servizi

Direzione Generale per i Sistemi Informativi Automatizzati

Indagati	Stato
A.C. ← Rif. B	Accolta
R.R.	In Transito ← Rif. A
A.G.	In Transito
A.S. A.R.	In Transito

Figura 18 – Visualizzazione Storico stati / Anagrafica indagati

Selezionando il link presente in corrispondenza dello stato (Rif.A) è possibile visualizzare lo storico degli stati (Figura 19).

In caso di Errore Tecnico viene mostrata la seguente motivazione: *“Si è verificato un problema in fase di trasmissione. Si prega di rieffettuare più tardi l’operazione andata in errore”*.

Anche in caso di Rifiuto il difensore avrà la possibilità di leggere la motivazione dello stesso.

Storico dello Stato		
Data	Stato	Motivazione
07/05/2020 17:33:29	Inviato	
07/05/2020 17:33:39	In Transito	
07/05/2020 17:34:15	In fase di verifica	
08/05/2020 11:08:39	Accolto	
Totale: 4		

« 1 »

Chiudi

Figura 19 – Visualizzazione storico stati lavorazione pratica

Selezionando il link presente in corrispondenza delle iniziali dell’indagato (Rif. B Figura 18) è possibile visualizzare l’anagrafica di dettaglio solo se lo stato del deposito è ACCOLTO (Figura 20). Per tutti gli altri stati, invece, sarà visualizzato il messaggio “Indagato NON ancora disponibile”.



Ministero della Giustizia

Departimento dell'Organizzazione Giudiziaria, del Personale e dei Servizi

Direzione Generale per i Sistemi Informativi Automatizzati

Indagato

Iniziali
A.G.

Cognome
G

Nome
ALVARO

Data di Nascita
26/07/1972

Chiudi

Figura 20 – Visualizzazione anagrafica indagato

2.3.3 Inserimento sollecito

Attraverso questa funzionalità l'avvocato potrà inserire ed inviare un sollecito alla Procura di riferimento, qualora non trovi nell'elenco dei procedimenti autorizzati un proprio fascicolo o indagato. Il sollecito è volto ad ottenere il caricamento delle sue generalità e del suo ruolo di difensore dell'indagato/i sul ReGeWEB.

Per inserire un sollecito l'avvocato deve compilare i seguenti campi obbligatori (Figura 21):

- Numero Registro;
- Anno Registro;
- Tipo Registro;
- Cognome Magistrato;
- Nome Magistrato;
- Ambito;
- Cognome Indagato;
- Nome Indagato;
- Data di nascita Indagato.



Ministero della Giustizia

Departimento dell'Organizzazione Giudiziaria, del Personale e dei Servizi

Direzione Generale per i Sistemi Informativi Automatizzati

Home > Elenco Solleciti Nomine > + Nuovo Sollecito

Nuovo Sollecito

Sollecito

Numero Registro *	Anno Registro *	Registro *
<input type="text"/>	<input type="text"/>	NOTI
Cognome Magistrato *	Nome Magistrato *	Ambito *
<input type="text"/>	<input type="text"/>	PROCURA UNIFICATA
Cognome Indagato *	Nome Indagato *	Data di Nascita *
<input type="text"/>	<input type="text"/>	gg/mm/aaaa

Rif. (A)

Figura 21 – Maschera inserimento sollecito

Il campo Anno Registro potrà essere valorizzato solo con un anno compreso nel seguente range (1980-2020) (Figura 22).

Anno Registro *

00

Registro *

NOTI

Il campo deve avere un valore valido. (1980 - 2020)

Figura 22 – Controllo inserimento Anno di Riferimento

Il tasto di invio del sollecito (Rif. A di Figura 21) si abiliterà solo quando tutte le informazioni richieste saranno state fornite.

In qualsiasi momento l'avvocato potrà annullare l'operazione di inserimento del sollecito. Selezionando il tasto Annulla (Figura 23 Rif. B), l'avvocato verrà reindirizzato alla pagina di ricerca Elenco Solleciti Nomine, descritta al paragrafo 2.3.4

Home > Elenco Solleciti Nomine > + Nuovo Sollecito

Nuovo Sollecito

Sollecito

Numero Registro *	Anno Registro *	Registro *
2112	2018	NOTI
Cognome Magistrato *	Nome Magistrato *	Ambito *
R	ANDREA	PROCURA UNIFICATA
Cognome Indagato *	Nome Indagato *	Data di Nascita *
V.	DARIO	12/06/1990

Rif. B Rif. A

Figura 23 – Compilazione sollecito – Annulla/Invio



Ministero della Giustizia

Departimento dell'Organizzazione Giudiziaria, del Personale e dei Servizi

Direzione Generale per i Sistemi Informativi Automatizzati

I solleciti verranno inviati alla Procura di Riferimento precedentemente selezionata.

L'avvocato potrà monitorare lo stato di lavorazione del sollecito attraverso le funzionalità rese disponibili dalla pagina di ricerca Elenco Solleciti Nomine (si veda il paragrafo successivo).

2.3.4 Elenco Solleciti Nomine

Attraverso questa funzionalità l'avvocato può ricercare e consultare i solleciti inviati ed il relativo stato di lavorazione.

Home > Elenco Solleciti Nomine

Elenco Solleciti Nomine

Ricerca Solleciti

✓ Rif. A [Q] [X] [v]

Rif. B Rif. C Rif. D

Data Invio	Numero Registro	Data Arrivo	Magistrato	Ambito	Indagato	Stato
Totale: 0						

Rif. E → + Nuovo Sollecito

Figura 24 - Elenco solleciti nomine

Per facilitare la consultazione, sono disponibili per l'avvocato una ricerca *semplice*, una ricerca *avanzata* ed una ricerca *full text* (Figura 24).

Dalla pagina Elenco solleciti è comunque possibile attivare la funzionalità di inserimento di un nuovo sollecito (Rif. E).

La ricerca *semplice* può essere effettuata senza impostare alcun filtro di selezione: in questo caso è sufficiente selezionare il tasto di avvio ricerca (Rif. B).

La ricerca *avanzata* (Figura 25) può essere effettuata solo dopo aver selezionato il tasto di visualizzazione dei filtri di selezione avanzata (Rif. D di Figura 24). Vengono visualizzate le sottoelencate voci di ricerca):

- Numero Registro;
- Anno Registro;
- Tipo Registro;
- Cognome Magistrato;
- Nome Magistrato;
- Ambito;
- Iniziali Indagato (da indicare separate da uno spazio; ad es: "I. L.");
- Identificativo Invio;
- Stato;
- Dalla Data Invio;



Ministero della Giustizia

Departimento dell'Organizzazione Giudiziaria, del Personale e dei Servizi

Direzione Generale per i Sistemi Informativi Automatizzati

- Alla Data Invio.

Home > Elenco Solleciti Nomine

Elenco Solleciti Nomine

Ricerca Solleciti

Numero Registro: Anno Registro: Registro:

Cognome Magistrato: Nome Magistrato: Ambito:

Identificativo Invio: Iniziali Indagato: Stato:

Dalla Data Invio: Alla Data Invio:

Identificativo Invio	Data Invio	Numero Registro	Data Arrivo	Magistrato	Ambito	Indagato	Stato
Totale: 0							

Nuovo Sollecito

Figura 25 - Elenco solleciti – ricerca avanzata

L'avvocato, dopo aver impostato i filtri desiderati, seleziona il tasto di avvio ricerca (Rif. B di Figura 24).

E' possibile impostare il filtro Stato attraverso l'utilizzo di un apposito menu a tendina che presenta i seguenti valori:

- Inviato;
- In Transitio;
- Errore Tecnico;
- In fase di Verifica;
- Accolto;
- Respinto.

La ricerca *full text* può essere effettuata impostando una stringa filtro che sarà utilizzata come elemento di ricerca nel corpo del documento depositato. In concreto dapprima occorre inserire la stringa nell'apposito campo (Rif. A di figura 24) e quindi selezionare il tasto di avvio ricerca (Rif. B).

È infine presente un tasto di pulizia dei filtri impostati (Rif. C), comune alle due ultime tipologie di ricerca analizzate.

Tutte le ricerche saranno effettuate in relazione ai depositi inviati alla Procura di Riferimento precedentemente selezionata.

A fronte di una ricerca effettuata con esito positivo, viene visualizzato l'elenco dei solleciti individuati (*una riga per ogni sollecito*) che presenta le seguenti informazioni (Figura 26):

- Data invio, corrispondente alla data dell'invio del sollecito;
- Numero/anno registro;
- Data arrivo, pari alla data di arrivo del sollecito su Re.Ge.WEB;
- Magistrato;
- Ambito;
- Elenco Indagati, ovvero tutti gli indagati interessati dal sollecito. Sono visualizzate soltanto le iniziali del nominativo;



Ministero della Giustizia

Departimento dell'Organizzazione Giudiziaria, del Personale e dei Servizi

Direzione Generale per i Sistemi Informativi Automatizzati

- Stato. Sono previsti i seguenti stati:
 - "Inviato": il sollecito è stato inserito nel PDP ed inviato da parte dell'avvocato;
 - "In Transitò": il sollecito è stato inoltrato al modulo applicativo che si occupa della consegna alla Procura di destinazione;
 - "Errore Tecnico": il sollecito non è valido a causa di un errore verificatosi in fase di lavorazione da parte del modulo applicativo che si occupa della consegna alla Procura di destinazione. L'invio non è andato a buon fine: occorre effettuare un nuovo invio;
 - "In fase di Verifica": il sollecito è stato consegnato alla Procura di destinazione ed è in fase di lavorazione;
 - "Accolto": il sollecito è stato accolto dalla Procura di riferimento;
 - "Respinto": il sollecito è stato rifiutato dalla Procura di riferimento (vedi Figura 16).

Home > Elenco Solleciti Nomine

Elenco Solleciti Nomine

Ricerca Solleciti

✓ [input field] [search icon] [clear icon] [dropdown icon]

Lista Solleciti

Identificativo Invio	Data Invio	Numero Registro	Data Arrivo	Magistrato	Ambito	Indagato	Stato	
2020/0000026	07/05/2020 11:39	400100/2019	07/05/2020 11:42	TEST ROBERTO	PROCURA UNIFICATA	R.M.	Respinto	[print icon]
2020/0000024	07/05/2020 11:35	400100/2019	07/05/2020 11:36	TEST ROBERTO	PROCURA UNIFICATA	R.M.	Respinto	[print icon]
2020/0000022	07/05/2020 10:48	1/2020	07/05/2020 10:50	TEST10 CLAUDIO	PROCURA UNIFICATA	A.C.	Respinto	[print icon]
2020-0000020	06/05/2020 16:49	1/2020	06/05/2020 16:52	TESM MARCO	PROCURA UNIFICATA	T.L.	Respinto	[print icon]
2020/0000018	06/05/2020 15:22	400100/2019	06/05/2020 15:24	TEST ROBERTO	PROCURA UNIFICATA	R.M.	Respinto	[print icon]
2020/0000016	06/05/2020 12:44	1/2020	06/05/2020 12:46	TEST TEST	PROCURA UNIFICATA	T.T.	Respinto	[print icon]
2020/0000002	06/05/2020 10:16	400100/2019	06/05/2020 10:18	A ROBERTO	PROCURA UNIFICATA	A.C.	Respinto	[print icon]
	30/04/2020 12:43	300076/2020		A ROBERTO	PROCURA UNIFICATA	P.M.	Dati inconsistenti	[print icon]
	29/04/2020 10:02	3000/2020	29/04/2020 10:04	A ROBERTO	PROCURA UNIFICATA	R.R.	In fase di verifica	[print icon]
	29/04/2020 09:55	1/2020	29/04/2020 09:57	A ROBERTO	PROCURA UNIFICATA	A.C.	Accolto	[print icon]

Totale: 27 [page navigation: 1 2 3 10]

[button: + Nuovo Sollecito]

Figura 26- Elenco solleciti nomine

Dall'elenco dei risultati è possibile visualizzare (Figura 27 e Figura 28):

- lo storico dei passaggi di stato relativi alla lavorazione del sollecito (Rif. A di Figura 17);
- i dati anagrafici del soggetto/dei soggetti indagati associati al sollecito (Rif. B).



Ministero della Giustizia

Departimento dell'Organizzazione Giudiziaria, del Personale e dei Servizi

Direzione Generale per i Sistemi Informativi Automatizzati

Indagati	Stato
A.C. ← Rif. B	Accolta
R.R.	In Transito ← Rif. A
A.G.	In Transito
A S A R	In Transito

Figura 27– Visualizzazione storico stati/anagrafica indagato

Selezionando il link presente in corrispondenza dello stato è possibile visualizzare lo storico degli stati (Figura 28).

In caso di Errore Tecnico viene mostrata anche la seguente motivazione, “Si è verificato un problema in fase di trasmissione. Si prega di rieffettuare più tardi l’operazione andata in errore”.

Anche in caso di Rifiuto il difensore avrà la possibilità di leggere la motivazione dello stesso.

Storico dello Stato		
Data	Stato	Motivazione
07/05/2020 17:33:29	Inviato	
07/05/2020 17:33:39	In Transito	
07/05/2020 17:34:15	In fase di verifica	
08/05/2020 11:08:39	Accolto	
Totale: 4		

◀ 1 ▶

✕ Chiudi

Figura 28 – Visualizzazione storico stati lavorazione sollecito

Selezionando il link presente in corrispondenza delle iniziali dell’indagato (Figura 29) è possibile visualizzare l’anagrafica di dettaglio solo se lo stato del sollecito è ACCOLTO. Per tutti gli altri stati, invece, sarà visualizzato il messaggio “Indagato NON ancora disponibile”.



Ministero della Giustizia

Dipartimento dell'Organizzazione Giudiziaria, del Personale e dei Servizi

Direzione Generale per i Sistemi Informativi Automatizzati

Indagato ✖

Iniziali

Cognome

Nome

Data di Nascita

✖ Chiudi

Figura 29– Visualizzazione anagrafica indagato



2.4 Gestione atti successivi

2.4.1 Elenco procedimenti autorizzati

Attraverso questa funzionalità (Figura 30) l'avvocato può ricercare i cd "procedimenti autorizzati", relativamente ai quali può inviare telematicamente gli atti successivi alla notifica dell'avviso di conclusione indagini preliminari di cui all'art. 415 bis, comma 3, c.p.p.

Figura 30 - Elenco procedimenti autorizzati

La ricerca dei procedimenti autorizzati viene effettuata su un elenco di procedimenti. Qualora l'avvocato non trovi nel predetto elenco un procedimento che, per quanto a lui noto, dovrebbe essere presente, deve innanzitutto aver cura di utilizzare la funzione **Aggiorna Elenco** (Rif. F).

Con tale bottone, infatti, il sistema invia una richiesta all'applicazione Re.Ge.Web della Procura selezionata, trasmettendo il codice fiscale dell'avvocato, ottenendo la situazione aggiornata. Poiché la risposta è asincrona, nel caso sia stata già inviata una richiesta e non sia stata ricevuta la risposta, il sistema impedisce l'inoltro di una nuova richiesta e mostra lo stato della richiesta in corso.

Dall'Elenco Procedimenti Autorizzati l'avvocato può inoltre attivare la funzionalità "Deposita Atto" (Rif. E di Figura 30) per inviare un nuovo deposito telematico. La funzionalità può essere invocata solo dopo aver effettuato una ricerca e selezionato uno dei procedimenti individuati. Fino ad allora risulterà disabilitata.

Per facilitare la consultazione, sono disponibili per l'avvocato una ricerca *semplice*, una ricerca *avanzata* ed una ricerca *full text* (Figura 31).

La ricerca *semplice* può essere effettuata senza impostare alcun filtro di selezione: in questo caso è sufficiente selezionare il tasto di avvio ricerca (Rif. B).

La ricerca *avanzata* (Figura 31) può essere effettuata solo dopo aver selezionato il tasto di visualizzazione dei filtri di selezione avanzata (Rif. D). Vengono visualizzate le sottoelencate voci di ricerca:



Ministero della Giustizia

Departimento dell'Organizzazione Giudiziaria, del Personale e dei Servizi

Direzione Generale per i Sistemi Informativi Automatizzati

- Numero Registro;
- Anno Registro;
- Tipo Registro;
- Cognome Magistrato;
- Nome Magistrato;
- Ambito;
- Iniziali Indagato (da indicare separate da uno spazio; ad es: "I. L.");

Figura 31 - Elenco procedimenti autorizzati – ricerca avanzata

L'avvocato, dopo aver impostato i filtri desiderati, seleziona il tasto di avvio ricerca (Rif. B di Figura 31).

E' possibile impostare il filtro Stato attraverso l'utilizzo di un apposito menu a tendina che presenta i seguenti valori:

- Inviato;
- In Transito;
- Errore Tecnico;
- In fase di Verifica;
- Accolto;
- Respinto.

La ricerca *full text* può essere effettuata impostando una stringa filtro che sarà utilizzata come elemento di ricerca nel corpo del documento deposita. In concreto dapprima occorre inserire la stringa nell'apposito campo (Rif. A di Figura 31) e quindi selezionare il tasto di avvio ricerca (Rif. B).

È infine presente un tasto di pulizia dei filtri impostati (Rif. C), comune alle due ultime tipologie di ricerca analizzate.

Tutte le ricerche saranno effettuate in relazione ai depositi inviati alla Procura di Riferimento precedentemente selezionata.



Ministero della Giustizia

Departimento dell'Organizzazione Giudiziaria, del Personale e dei Servizi

Direzione Generale per i Sistemi Informativi Automatizzati

A fronte di una ricerca effettuata con esito positivo, viene visualizzato l'elenco dei procedimenti autorizzati individuati (*una riga per ogni procedimento*) che presenta le seguenti informazioni (Figura 32):

- Numero/anno registro;
- Magistrato;
- Ambito;
- Indagato: sono visualizzate soltanto le iniziali del nominativo

Home > Elenco Procedimenti Autorizzati

Elenco Procedimenti Autorizzati

Ricerca Procedimenti

Lista Procedimenti					
	Numero Registro	Indagati	Magistrato		Ambito
<input type="radio"/>	400114/2019	A.C. PL.	A ROBERTO		PROCURA UNIFICATA
<input type="radio"/>	400112/2019	A.C. ← Rif. A	A ROBERTO		PROCURA UNIFICATA
<input checked="" type="radio"/> ← Rif. B	400108/2019	A.G. E.E. G.G. M.M. N.N. (+28)	A ROBERTO		PROCURA UNIFICATA
<input type="radio"/>	400106/2019	G.M.	A ROBERTO		PROCURA UNIFICATA
<input type="radio"/>	400105/2019	I.U.	A ROBERTO		PROCURA UNIFICATA
<input type="radio"/>	400104/2019	A.L. R.M. V.L. N.A. M.F. (+1)	A ROBERTO		PROCURA UNIFICATA
<input type="radio"/>	400100/2019	A.C. S.P. R.G. P.F.	A ROBERTO		PROCURA UNIFICATA
<input type="radio"/>	400086/2019	B.L.	G MALTER		PROCURA UNIFICATA
<input type="radio"/>	5/2019	R.G.	A ROBERTO		GIUDICE DI PACE

Totale: 9

Aggiorna Elenco Deposita Atto

Figura 32 - Elenco procedimenti autorizzati – risultato ricerca

Dall'elenco dei risultati (Figura 33) è possibile visualizzare i dati anagrafici del soggetto indagato associato al procedimento (Rif. A).

Lista Procedimenti

Indagati		
A.C. ← Rif. A	A	RO
R.R.	A	RO
A.G.	D	BI

Totale: 9

Figura 33 – Visualizzazione storico stati / anagrafica indagati



Ministero della Giustizia

Departimento dell'Organizzazione Giudiziaria, del Personale e dei Servizi

Direzione Generale per i Sistemi Informativi Automatizzati

Selezionando il link presente in corrispondenza delle iniziali dell'indagato è possibile visualizzare l'anagrafica di dettaglio, solo se lo stato del deposito è ACCOLTO (Figura 34). Per tutti gli altri stati sarà invece visualizzato il messaggio "Indagato NON ancora disponibile".

Indagato

Iniziali
A.G.

Cognome
G

Nome
ALVARO

Data di Nascita
26/07/1972

Chiudi

Figura 34 – Visualizzazione anagrafica indagato

Dopo aver selezionato uno dei procedimenti individuati (Figura 35), l'avvocato potrà attivare la funzionalità di Deposito Atto, che, a partire da questo momento, risulta abilitata.

<input type="radio"/>	400105/2019	I.U.	A	ROBERTO	PROCURA UNIFICATA
<input type="radio"/>	400104/2019	AL R.M. VL. NA. M.F. (+1)	A	ROBERTO	PROCURA UNIFICATA
<input type="radio"/>	400100/2019	A.C. S.P. R.G. P.F.	A	ROBERTO	PROCURA UNIFICATA
<input type="radio"/>	400086/2019	B.L.	G	VALTER	PROCURA UNIFICATA
<input checked="" type="radio"/>	5/2019	R.G.	AI	ROBERTO	GIUDICE DI PACE

Totale: 9

Aggiorna Elenco

Deposita Atto

Figura 35 – Attivazione funzionalità Deposito Atto

2.4.2 Deposito atti successivi

Dopo aver selezionato la voce "Elenco procedimenti autorizzati" ed aver effettuato una ricerca con esito positivo, è possibile selezionare uno dei fascicoli disponibili e azionare il tasto "Deposita Atto", che si abilita solo dopo la selezione di un fascicolo (Figura 36).



Ministero della Giustizia

Departamento dell'Organizzazione Giudiziaria, del Personale e dei Servizi

Direzione Generale per i Sistemi Informativi Automatizzati

Elenco Procedimenti Autorizzati

Ricerca Procedimenti



Lista Procedimenti

	Numero Registro	Indagati	Magistrato		Ambito
<input checked="" type="radio"/>	2000328/2019	M.M.	AI	ROBERTO	PROCURA UNIFICATA
<input type="radio"/>	300327/2019	I.U.	A	ROBERTO	PROCURA UNIFICATA
<input type="radio"/>	200335/2019	I.U. I.U.	A	ROBERTO	PROCURA UNIFICATA
<input type="radio"/>	200331/2019	V.C.	A	ROBERTO	PROCURA UNIFICATA
<input type="radio"/>	200330/2019	I.U.	AI	ROBERTO	PROCURA UNIFICATA

Totale: 8

« < 1 2 > » 5 ▾

Aggiorna Elenco

+ Deposita Atto

Figura 36 – Elenco procedimenti autorizzati – deposita atto abilitato

La selezione del tasto “Deposita Atto” porta alla pagina di inserimento di un atto successivo (Figura 37).

Home > Elenco Procedimenti Autorizzati > + Nuovo Deposito Atto

Nuovo Deposito Atto

Procedimento

Numero Registro: 400114 Anno Registro: 2019 Registro: NOTI

Magistrato: A ROBERTO Ambito: PROCURA UNIFICATA

Deposito Atto

Indagati: _____

Tipo Atto *
▾

Allegati

Allegato: _____

Dimensione totale degli allegati: 30 MB (30 MB ancora disponibili)

+ Aggiungi Allegato Seleziona Indagati ✖ Annulla ▾ Invia

Figura 37 – Deposito atto successivo

L'avvocato indica la tipologia di atto, allega i documenti da trasmettere ed associa gli indagati nel cui interesse sta effettuando il deposito.

È possibile impostare il Tipo Atto attraverso l'utilizzo di un apposito menu a tendina che presenta i possibili valori utilizzabili (allo stato, soltanto ISTANZE E MEMORIE DIFENSIVE).



Ministero della Giustizia

Departimento dell'Organizzazione Giudiziaria, del Personale e dei Servizi

Direzione Generale per i Sistemi Informativi Automatizzati

Il bottone “Aggiungi Allegato” consente di allegare un documento selezionandolo fra quelli raggiungibili sulla postazione di lavoro. Ad ogni aggiornamento della lista allegati viene aggiornata e ricalcolata la dimensione totale dei file e lo spazio a disposizione per ulteriori inserimenti (Figura 38).

Figura 38– Dimensione totale documenti allegati.

Il PDP esegue i seguenti controlli formali sugli allegati:

- che il documento sia un PDF firmato PAdES-BES o CADES-BES;
- che la firma sia valida (*verifica della firma e della validità del certificato tramite accesso alla lista dei certificati revocati*);
- che il documento sia firmato dall'avvocato che ha effettuato l'accesso al PDP (*se sono state apposte più firme al documento almeno una deve essere riconducibile al codice fiscale dell'avvocato collegato*);
- che sia allegato almeno un file;
- che la dimensione totale degli allegati sia inferiore o uguale al valore di 30-Megabyte.

È possibile eliminare un allegato presente nella lista selezionando la relativa checkbox ed utilizzando il pulsante “elimina documento”.

Il bottone “Seleziona Indagati” consente di indicare i soggetti interessati dall'invio: la sua attivazione rende disponibile un form di selezione, che espone le iniziali dei soggetti associati al procedimento autorizzato (Figura 39).



Ministero della Giustizia

Departimento dell'Organizzazione Giudiziaria, del Personale e dei Servizi

Direzione Generale per i Sistemi Informativi Automatizzati

Indagati	
<input type="checkbox"/>	Indagati
<input checked="" type="checkbox"/>	N. A.
<input checked="" type="checkbox"/>	M. F.
<input type="checkbox"/>	A. L.
<input type="checkbox"/>	R. M.
<input type="checkbox"/>	V. L.
Totale: 6	
◀ 1 2 ▶	
<input type="button" value="Annulla"/> <input type="button" value="Seleziona"/>	

Figura 39– Selezione soggetti indagati

L'avvocato pone la spunta sui soggetti da associare al deposito che sta effettuando e aziona il tasto "Seleziona".

I soggetti selezionati vengono mostrati nell'apposita sezione del form di inserimento della richiesta (Figura 40 e Figura 41).

Nuovo Deposito Atto

Procedimento		
Numero Registro 300080	Anno Registro 2020	Registro NOTI
Magistrato MASSIMILIANO	Ambito PROCURA UNIFICATA	

Deposito Atto	
Indagati	
Tipo Atto *	Istanze e memorie difensive
Allegati	
Allegato	
Dimensione totale degli allegati: 30 MB (30 MB ancora disponibili)	

<input type="button" value="+ Aggiungi Allegato"/>	<input type="button" value="Seleziona Indagati"/>	<input type="button" value="Annulla"/>	<input type="button" value="Invia"/>
--	---	--	--------------------------------------

Figura 40 – Elenco soggetti indagati.



Ministero della Giustizia

Departamento dell'Organizzazione Giudiziaria, del Personale e dei Servizi

Direzione Generale per i Sistemi Informativi Automatizzati

The screenshot shows the 'Nuovo Deposito Atto' (New Act Deposit) interface. A modal window titled 'Indagati' (Subjects) is open, displaying a list of subjects with checkboxes. The list includes 'M. A.' and 'I. S.'. The total number of subjects is 2. The modal has 'Annulla' (Cancel) and 'Seleziona' (Select) buttons. The background interface shows fields for 'Numero Registro' (300080), 'Anno Registro' (2020), 'Registro' (NOTI), and 'Ambito' (PROCURA UNIFICATA). There are also buttons for 'Aggiungi Allegato' (Add Attachment), 'Seleziona Indagati' (Select Subjects), 'Annulla' (Cancel), and 'Invia' (Send).

Figura 41 – Inserimento soggetti indagati

Superati i controlli, il sistema procede all'invio alla Procura selezionata: viene visualizzato il popup relativo alla ricevuta; in questo momento è possibile visualizzare, salvare e stampare la ricevuta. Sullo scarico della ricevuta si veda *infra* par. 2.4.4.

2.4.3 Elenco depositi atti successivi

Attraverso questa funzionalità l'avvocato può consultare l'elenco degli atti successivi che ha già depositato tramite il PDP ed il relativo stato di lavorazione (Figura 42).

The screenshot shows the 'Elenco Depositi Atti' (List of Deposited Acts) interface. It features a search bar with a search icon and a dropdown menu. Below the search bar is a table titled 'Lista Depositi Atti' with the following columns: 'Identificativo Invio', 'Data Invio', 'Numero Registro', 'Data Arrivo', 'Magistrato', 'Ambito', 'Indagati', 'Tipo Atto', and 'Stato'. The table currently shows 0 records. There are navigation controls for the table, including a page number '1' and a dropdown menu for the number of items per page, currently set to '10'.

Figura 42 - Elenco depositi atti

Per facilitare la consultazione, sono disponibili una ricerca *semplice*, una ricerca *avanzata* ed una ricerca *full text*.

La ricerca *semplice* può essere effettuata senza impostare alcun filtro di selezione: in questo caso è sufficiente selezionare il tasto di avvio ricerca.



Ministero della Giustizia

Departimento dell'Organizzazione Giudiziaria, del Personale e dei Servizi

Direzione Generale per i Sistemi Informativi Automatizzati

La ricerca *avanzata* (Figura 43) può essere effettuata solo dopo aver selezionato il tasto di visualizzazione dei filtri di selezione avanzata. Vengono visualizzate le sottoelencate voci di ricerca:

- Numero Registro;
- Anno Registro;
- Tipo Registro;
- Cognome Magistrato;
- Nome Magistrato;
- Ambito;
- Iniziali Indagato (*da indicare separate da uno spazio; ad es: "I. L."*);
- Identificativo Invio;
- Stato;
- Dalla Data Invio;
- Alla Data Invio.

HOME

Home > Elenco Depositi Atti Successivi

Elenco Depositi Atti

Ricerca Depositi Atti

Numero Registro: Anno Registro: Registro:

Cognome Magistrato: Nome Magistrato: Ambito:

Identificativo Invio: Iniziali Indagato: Stato:

Dalla Data Invio: Alla Data Invio:

Lista Depositi Atti

Identificativo Invio	Data Invio	Numero Registro	Data Arrivo	Magistrato	Ambito	Indagati	Tipo Atto	Stato
Totale: 0								

Figura 43 - Elenco depositi atti – ricerca avanzata

È possibile impostare il filtro Stato attraverso l'utilizzo di un apposito menu a tendina che presenta i seguenti valori:

- Inviato;
- In Transito;
- Errore Tecnico;
- In fase di Verifica;
- Accolto;
- Respinto.

La ricerca *full text* può essere effettuata impostando una stringa filtro che sarà utilizzata come elemento di ricerca nel corpo del documento depositato. In concreto, dapprima occorre inserire la stringa nell'apposito campo e quindi selezionare il tasto di avvio ricerca.

È infine presente un tasto di pulizia di tutti i filtri impostati, comune alle due ultime tipologie di ricerca illustrate.



Ministero della Giustizia

Departimento dell'Organizzazione Giudiziaria, del Personale e dei Servizi

Direzione Generale per i Sistemi Informativi Automatizzati

Tutte le ricerche saranno effettuate relativamente alla Procura di Riferimento precedentemente selezionata.

A fronte di una ricerca effettuata con esito positivo, viene visualizzato l'elenco dei depositi (una riga per ogni deposito – Figura 44) che presenta le seguenti informazioni:

- Data invio: corrispondente alla data dell'invio dell'atto successivo;
- Numero/anno registro;
- Data arrivo: pari alla data di arrivo del deposito su Re.Ge.WEB;
- Magistrato;
- Ambito;
- Elenco Indagati, ovvero tutti gli indagati associati al deposito dell'atto successivo (sono visualizzate soltanto le iniziali del nominativo);
- Tipo Atto;
- Stato. Sono previsti i seguenti stati:
 - "Inviato": l'atto è stato inserito nel PDP ed inviato da parte dell'avvocato;
 - "In Transitto": l'atto è stato inoltrato al modulo applicativo che si occupa della consegna alla Procura di destinazione;
 - "Errore Tecnico": il deposito non è valido a causa di un errore verificatosi in fase di lavorazione da parte del modulo applicativo che si occupa della consegna alla Procura di destinazione. L'invio non è andato a buon fine: occorre effettuare un nuovo invio;
 - "In fase di Verifica": l'atto è stato consegnato alla Procura di destinazione ed è in fase di lavorazione;
 - "Accolto": il deposito è stato accolto dalla Procura di riferimento;
 - "Respinto": il deposito è stato rifiutato dalla Procura di riferimento (vedi Figura 16)

A seguito dell'invio il sistema genera un numero identificativo visualizzabile nella lista deposito atti (Figura 44)

Home > Elenco Depositi Atti Successivi

Elenco Depositi Atti

Ricerca Depositi Atti

✓ 🔍 ✖

Lista Depositi Atti								
Identificativo Invio	Data Invio	Numero Registro	Data Arrivo	Magistrato	Ambito	Indagati	Tipo Atto	Stato
2020/0000029	07/05/2020 16:17	300077/2020		GIOVANNA	PROCURA UNIFICATA	A.F.	Istanze e memorie difensive	In Transitto
	29/04/2020 17:57	300067/2020	29/04/2020 17:58	GIOVANNA	PROCURA UNIFICATA	A.F.	Istanze e memorie difensive	In fase di verifica

Totale: 2

« < 1 > » 10

Figura 44 - Elenco depositi atti – risultato ricerca

Dall'elenco dei risultati è possibile visualizzare (Figura 45):



Ministero della Giustizia

Departimento dell'Organizzazione Giudiziaria, del Personale e dei Servizi

Direzione Generale per i Sistemi Informativi Automatizzati

- lo storico dei passaggi di stato relativi alla lavorazione del deposito (Rif. A di Figura 45);
- i dati anagrafici del soggetto/dei soggetti indagati associati ad un deposito (Rif. B).

Indagati	Stato
A.C. ← Rif. B	Accolta
R.R.	In Transitto ← Rif. A
A.G.	In Transitto
A.S. A.B.	In Transitto

Figura 45 – Visualizzazione storico stati / anagrafica indagati

Selezionando il link presente in corrispondenza dello stato è possibile visualizzare lo storico degli stati (Figura 46).

In caso di Errore Tecnico viene mostrata la seguente motivazione, “*Si è verificato un problema in fase di trasmissione. Si prega di riefettuare più tardi l’operazione andata in errore*”.

Anche n caso di rifiuto il difensore avrà la possibilità di leggere la motivazione dello stesso.

Storico dello Stato		
Data	Stato	Motivazione
07/05/2020 17:33:29	Inviato	
07/05/2020 17:33:39	In Transitto	
07/05/2020 17:34:15	In fase di verifica	
08/05/2020 11:08:39	Accolto	

Totale: 4

1

Chiudi

Figura 46– Visualizzazione storico stati lavorazione pratica

Selezionando il link presente in corrispondenza delle iniziali dell’indagato (Figura 47) è possibile visualizzare l’anagrafica di dettaglio solo se lo stato del deposito è ACCOLTO. Per tutti gli altri stati, invece, sarà invece visualizzato il messaggio “Indagato NON ancora disponibile”.



Ministero della Giustizia

Departamento dell'Organizzazione Giudiziaria, del Personale e dei Servizi

Direzione Generale per i Sistemi Informativi Automatizzati

Indagato

Iniziali
A.G.

Cognome
G

Nome
ALVARO

Data di Nascita
26/07/1972

Chiudi

Figura 47 – Visualizzazione anagrafica indagato

2.4.4 Ricevuta di accettazione deposito

Dopo ogni invio (sia di una nomina, che di un sollecito, che di un atto successivo) si apre un popup nel quale si visualizza un numero identificativo che conferma e contrassegna l'avvenuto deposito (Figura 48)

in questo momento è possibile scaricare la ricevuta attivando l'icona .

Se necessario, selezionando la medesima icona dall'ultima colonna degli elenchi, può essere richiesta al sistema una nuova stampa della ricevuta (Figura 49)


Nuovo Deposito Nomina

Deposito Nomina

Numero Registro * 300077 Anno Registro * Registro *

Cognome Mag *

Il tuo identificativo di riferimenti 2020:0000005

Se si desidera scaricare la ricevuta è sufficiente premere sull'icona 

Chiudi

Dimensione totale degli allegati: 30 MB (29,7 MB ancora disponibili)

Aggiungi Allegato Annulla Invia

PROCURA DELLA REPUBBLICA PRESSO IL TRIBUNALE ORDINARIO
06/05/2020 11:20:36
Versione 2.1.0-rc.v2.1

Figura 48 – Visualizzazione identificativo deposito



Ministero della Giustizia

Departamento dell'Organizzazione Giudiziaria, del Personale e dei Servizi

Direzione Generale per i Sistemi Informativi Automatizzati

Elenco Depositi Nomine

Identificativo Invio	Data Invio	Numero Registro	Data Arrivo	Magistrato	Ambito	Indagati	Stato
2020/0000048	18/05/2020 18:24	80018/2020	18/05/2020 18:26		PROCURA UNIFICATA	T.T.	In fase di verifica
2020/0000046	18/05/2020 18:12	80018/2020	18/05/2020 18:14		PROCURA UNIFICATA	E.T.	In fase di verifica
2020/0000045	18/05/2020 18:11	80018/2020	18/05/2020 18:12		PROCURA UNIFICATA	R.R.	In fase di verifica
2020/0000040	15/05/2020 17:28	80011/2020	15/05/2020 17:30		PROCURA UNIFICATA	T.U.	In fase di verifica
2020/0000039	15/05/2020 17:22	80011/2020	15/05/2020 17:22		PROCURA UNIFICATA	P.P.	In fase di verifica

Figura 49 – Ristampa

Il documento di ricevuta così generato contiene (Figura 50):

- il numero identificativo univoco annuale (AAAA/NNNNNNN);
- i dati anagrafici dell'avvocato;
- la Procura destinataria dell'invio;
- la data e l'ora del deposito;
- i dati del PM;
- la tipologia di atto inviato;
- il numero di allegati;
- la data e il luogo della ricevuta (dalla seconda stampa, compare l'indicazione che trattasi di RISTAMPA).

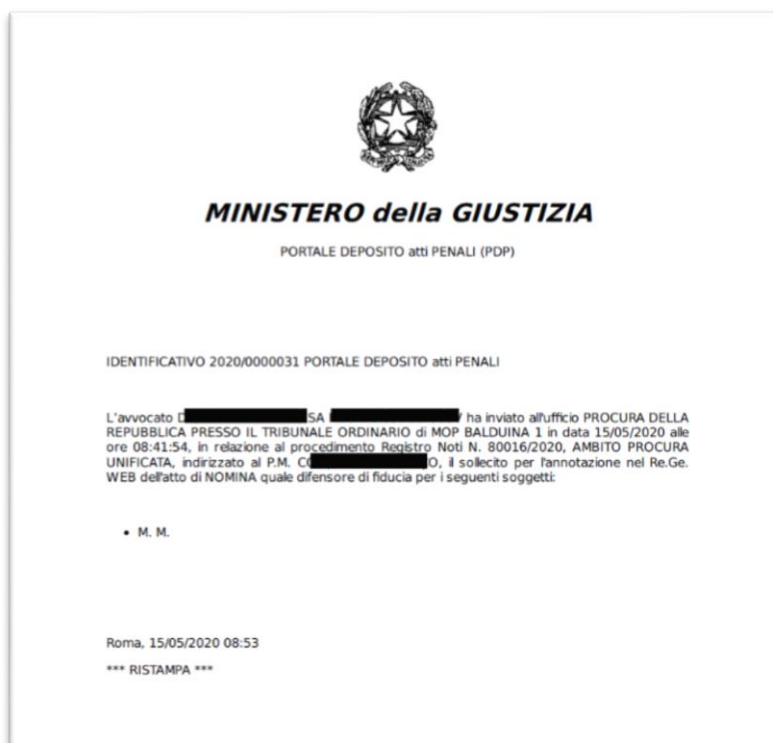


Figura 50 – Visualizzazione ricevuta